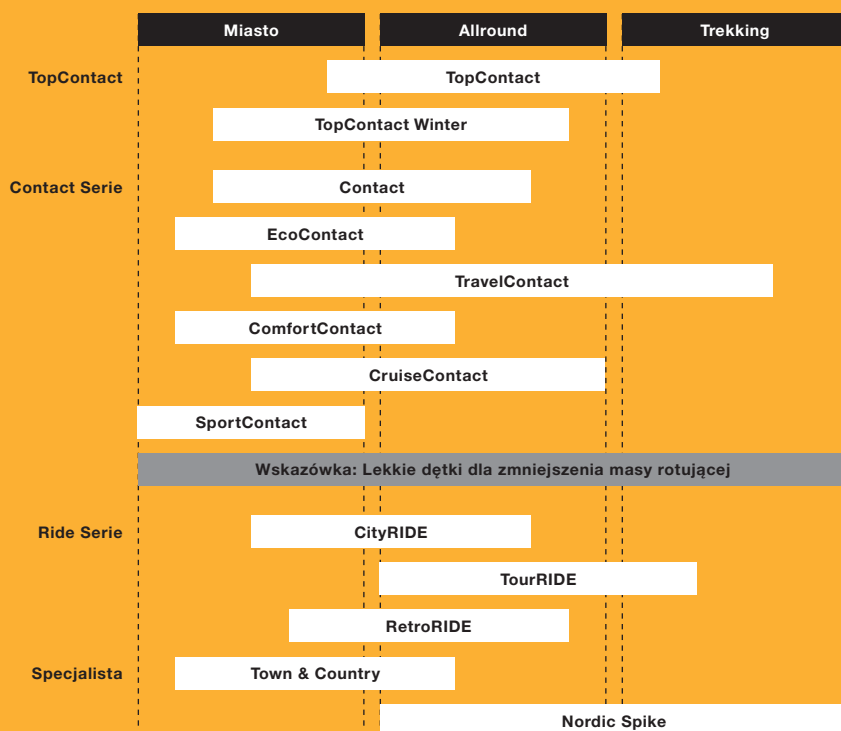


Dobry wybór.

Dobre, właściwie dobrane opony, spełniają dwa warunki; dają zadowolenie z jazdy i poczucie bezpieczeństwa, obojętnie na co kładzie się nacisk; czy to na ochronę przed przebiciami, wygodę, trwałość, płynność jazdy lub przyczepność na każdej nawierzchni. Obojętnie, czy szukasz opon standardowych, czy pod wyszukany rozmiar, czy jesteś specjalistą, czy też uniwersalnym kolarzem, kolekcja jest obszerna, tak jak zapotrzebowanie użytkowników opon miejskich i trekkingowych. Masz wybór – tak długo jak to jest Continental!





Opony miejskie/trekkingowe

TopContact II



Punkt odniesienia wśród opon trekkingowych.

Na rok 2012 jeszcze bardziej ulepszyliśmy TopContact: przeznaczona jako najlepszy wybór dla kolarzy miejskich i turystów, pokazuje nowy, zmieniony profil. Dzięki zauważalnemu czołowemu bieżnikowi i laminowanym bokom gwarantuje doskonałe właściwości jezdne na każdej nawierzchni. Nowa wersja rozwojowa bieżnika jest bardzo szybka, wolniej zużywająca się i ma jednocześnie dobrą przyczepność. Wersja zwijana jest lżejsza i prostsza w montażu. To, co pozostało z poprzedniej wersji to gładki, drobny i wysoce odporny na przyszczygnięcia nylonowy opłot z Vectran™ Breaker i oczywiście ręczna niemiecka robotą.



TopContact Winter II



Na północną zimę.

W przypadku nowej opony TopContact Winter II na szalę rzuciliśmy naszą całą wiedzę, jaką posiadamy jako jeden z czołowych producentów zimowych opon do samochodów. I to widać! Już sam widok bieżnika przekonuje o doskonałej przyczepności. Dzięki niezliczonym lamelkom tysiące krawędzi zaczepiają się stale o podłoże. Z mieszanką na bieżnik zaprojektowaną specjalnie na niską temperaturę będziesz jechał dalej nawet tam, gdzie inni rowerzyści będą obracać kołami w miejscu.



Artykuł	ETRTO	Wymiar	Technologia	Wykonanie	tpi*		PSI	PU
TopContact II								
0100442 NOWY	50-559	26 x 2.0	VectranBreaker	składana/składana Skin składana refleks	3/180	810	45-58	10
0100441 NOWY	37-622	28 x 1 3/8 x 1 5/8	VectranBreaker	składana/składana Skin składana refleks	3/180	610	56-85	10
0100358 NOWY	42-622	28 x 1.6	VectranBreaker	składana/składana Skin składana refleks	3/180	700	50-85	10
0100439 NOWY	47-622	28 x 1.8	VectranBreaker	składana/składana Skin składana refleks	3/180	790	45-58	10
TopContact Winter II								
0100324	50-559	26 x 1.9	PolyXBreaker	składana/składana Skin refleks	3/180	710	45-58	10
0100325	37-622	28 x 1 3/8 x 1 5/8	PolyXBreaker	składana/składana Skin refleks	3/180	580	56-85	10
Contact II								
0100276	37-406	20 x 1 3/8	SafetySystem Breaker	składana/składana refleks	3/180	420	56-70	10
0100278	47-406	20 x 1.75	SafetySystem Breaker	składana/składana refleks	3/180	550	45-58	10
0100264	47-559	26 x 1.75	SafetySystem Breaker	składana/składana refleks	3/180	720	45-58	10
0100281	28-622	28 x 1.10	SafetySystem Breaker	składana/składana refleks	3/180	500	80-102	10
0100261	32-622	28 x 1 1/4 x 1 3/4	SafetySystem Breaker	składana/składana refleks	3/180	520	70-85	10
0100262	37-622	28 x 1 3/8 x 1 5/8	SafetySystem Breaker	składana/składana refleks	3/180	600	56-85	10
0100209	42-622	28 x 1.6	SafetySystem Breaker	składana/składana refleks	3/180	700	50-85	10
0100263	47-622	28 x 1.75	SafetySystem Breaker	składana/składana refleks	3/180	780	45-58	10

*Tpi patrz strona 74

Doskonałe właściwości bieżnika osiągnięte zostały

poprzez naśladowanie natury. Jako wzór dla bieżnika i jego powierzchni posłużyły kocie łapy. Na mokrej nawierzchni połączenie gumowej technologii z odpowiednim kształtem sprawdza się znakomicie. Bardzo lekka wersja zwijana.

Technologia: 3 warstwy oplotu, 180 tpi, dodatkowy system bezpieczeństwa, wysokiej jakości mieszanka krzemionkowa, wytrzymała technologia Gumwall, opcjonalne odblaskowe paski.

 SafetySystem

 ECO2

Contact II



Opony miejskie/trekkingowe

EcoContact



„Oszczędna” opona do rowerów elektrycznych!

Lekko tocząca się opona EcoContact umożliwia jeszcze lepsze wykorzystanie energii zgromadzonej w akumulatorze. Ta nowa opona zaprojektowana pod kątem maksymalizacji zasięgu ma również zdecydowane zalety jeśli chodzi o właściwości jezdne. Mniejszy przekrój to mniejsze dodatkowe obciążenia, a więc większa dynamika. Bieżnik wykonany z mieszanki odpornej na ścieranie zapobiega przedwczesnemu zużyciu się opony wskutek działania dodatkowego napędu. Sprawdzony SafetySystem Breaker zapewnia odpowiednią ochronę przed przebiciem. Przyczepny bieżnik dzięki środkowemu obszarowi zapewnia szczególnie mały opór toczenia.



EcoContact Plus

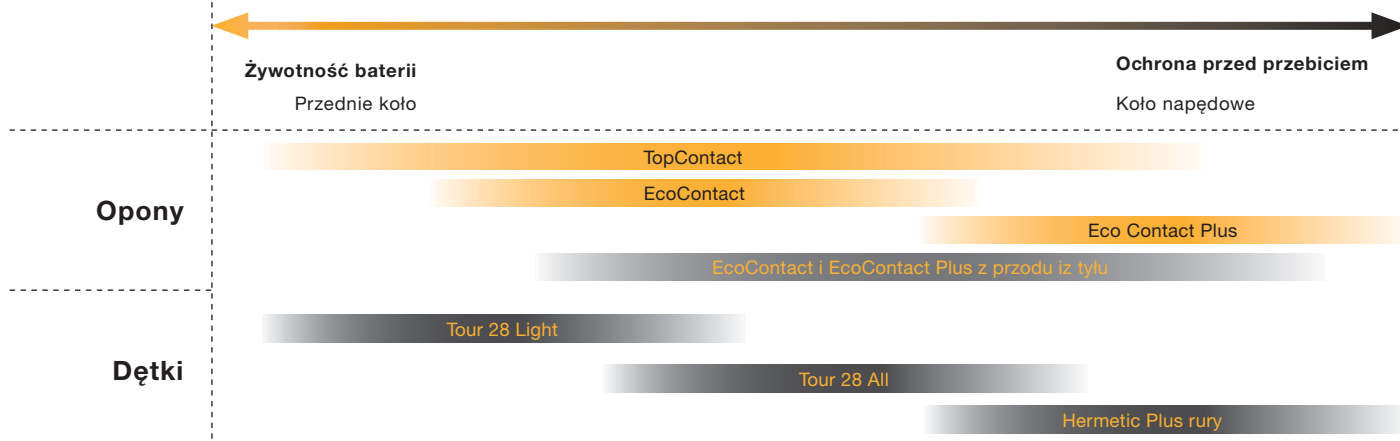


Bezpieczeństwo i wiatr w plecy.

Korzystać z dodatkowego napędu elektrycznego roweru, ale nie obawiając się przebicia opony? EcoContact Plus to właściwy wybór! Jej szczególnie mocna ochrona PlusBreaker niezawodnie zabezpiecza i bezpiecznie prowadzi do celu. Mniejszy przekrój i zoptymalizowany bieżnik to niezakłócona przyjemność jazdy.



eBike: zalecenia opon



ECO – opona oszczędzająca energię.



Opony z logo Continental ECO, korzystają ze 100 letniego doświadczenia firmy w konstruowaniu opon do mopédów i motocykli. Zoptymalizowane i zalecane do e-rowerów rozwijających prędkość do 25km/h, gwarantują niski opór toczenia i dobrą odporność na przebicia z wysokiej jakości wykonaniem i budową. Trwałość była badana na e-rowerach, ażeby zapobiec wczesnemu zużyciu opony z powodu dodatkowej siły napędowej. Niektóre modele, takie jak TopContactII, mają naklejkę aprobującą testu ECE-R 75, który pozwala na zakładanie ich na e-rowery rozwijające prędkość do 50 km/h.

TWI (Tread Wear Indicators) – Bezpieczeństwo na pierwszym miejscu.

Ważnym aspektem bezpieczeństwa jest wymiana opon w momencie zużycia się bieżnika. Jest to niezmiernie ważne w przypadku opon, których bieżnik jest delikatny. Z tego powodu Continental rozpoczął wprowadzanie wskaźnika zużycia opony na oponach szosowych, rozpoczynając od modelu Grand Prix 4000 w 2004 roku. Tak zwany TWI (Tread Wear Indicators) jest stosowany na prawie wszystkich oponach szosowych Continental. Jeżeli małe okrągłe wgłębienia w centrum osi bieżnika nie są widoczne – oznacza to, że nadszedł czas na zmianę opony. Wskaźnik zużycia jest również stosowany na oponach trekkingowych do użytku miejskiego i na e-rowerach. TopContact II posiada małe progi (paski) w podstawie bieżnika, które wskazują minimalną jego głębokość 1.6 mm. Opony Continental z systemem TWI można łatwo zidentyfikować po odpowiednim oznaczeniu na ściankach opony.

Artykuł	ETRTO	Wymiar	Technologia	Wykonanie	tpi*		PSI	PU
EcoContact								
0100376	47-559	26 x 1.75	SafetySystem Breaker	składana/składana Skin refleks	3/180	580	45-58	10
0100259	37-622	28 x 1 3/8 x 1 5/8	SafetySystem Breaker	składana/składana Skin refleks	3/180	500	56-85	10
0100260	42-622	28 x 1.6	SafetySystem Breaker	składana/składana Skin refleks	3/180	560	50-85	10
EcoContact Plus								
0100377	47-559	26 x 1.75	PlusBreaker	składana/składana refleks	3/66	880	45-58	10
0100354	37-622	28 x 1 3/8 x 1 5/8	PlusBreaker	składana/składana refleks	3/66	780	56-85	10
0100355	42-622	28 x 1.6	PlusBreaker	składana/składana refleks	3/66	900	50-85	10

*Tpi patrz strona 74

Opony miejskie/trekkingowe

ComfortContact



Elegancka, sportowa opona miejska.

Opona do szybkiej i komfortowej jazdy po mieście. Bieżnik jest zaprojektowany pod kątem lekkiej jazdy i dobrej przyczepności do twardej powierzchni. Lekkie profilowanie rowków zapewnia dobre prowadzenie na zakrętach przy dużym komforcie i małym oporze toczenia. Opona do nowoczesnego, lekko jeżdżącego roweru miejskiego.



CruiseContact



Rozmiar nie gra roli.

Nowa opona CruiseContact łączy w sobie wygodę, lekkie toczenie i bezpieczeństwo. Wyjątkowe „zawieszenie” dzięki dużej objętości powietrza i dynamicznemu bieżnikowi przekłada się na poczucie bezpiecznej jazdy nawet na nierównych nawierzchniach. Skład opony jest taki sam, jak wypróbowane mieszanki z rodziny Contact z drobnym nylonowym oplotem i systemem zapobiegającym przebicim, co w sumie daje świetną szybkość i chroni przed przebiciami. Objętościowo wystarczająca w rozmiarach 50-559 i 50-622, ażeby uwypuklić swoje pozytywne właściwości i być kompatybilną z większością ram i ich tylnych widelców. Optymalne i zalecane ciśnienie do CruiseContact to 22 do 36 psi.



TravelContact



Globtroter.

Opony dla globtroterów nie można zaprojektować nie odchodząc od deski kreślarskiej. Dlatego przy projektowaniu TravelContact wykorzystaliśmy całe doświadczenie wszystkich globtroterów świata. Ich wymagania były jednoznaczne. Najpierw mocna, odporna i nośna osnowa z ochroną przed przetarciem i przecięciem, skuteczna ochrona przed przebicim, bieżnik, który umożliwi zwinną i bezpieczną jazdę po szlakach dookoła globu. Oczywiście dostępna również jako zwijana opona zapasowa.



Sprint na światłach!

Na oponach SportContact każdy rower jest wyścigówką. W wersji 28" pomoże kurierowi dotrzymać terminów, a w rozmiarze 26" rowerzyści rekreacyjni mogą rozwinąć pełną prędkość. Oczywiście bez szkody dla bezpieczeństwa. Bardzo lekka i wytrzymała osnowa, ochrona przed przebiciem SafetySystem™ i paski odblaskowe to po prostu elementy opon z rodziny Contact.



SportContact



Artykuł	ETRTO	Wymiar	Technologia	Wykonanie	tpi*	mm	PSI	PU
ComfortContact								
0100337	32-406	20 x 1 1/4 x 1 3/4	SafetySystem Breaker	składana/składana refleks	3/180	375	70-80	10
0100333	37-559	26 x 1.5	SafetySystem Breaker	składana/składana refleks	3/180	550	58-70	10
0100458 NOWY	47-559	26 x 1.75	SafetySystem Breaker	składana/składana refleks	3/180	620	45-58	10
0100334	54-559	26 x 2.1	SafetySystem Breaker	składana/składana refleks	3/180	800	45-65	10
0100459 NOWY	32-622	28 x 1 1/4 x 1 3/4	SafetySystem Breaker	składana/składana refleks	3/180	550	70-85	10
0100426	37-622	28 x 1 3/8 x 1 5/8	SafetySystem Breaker	składana/składana refleks	3/180	600	56-85	10
0100427	42-622	28 x 1.6	SafetySystem Breaker	składana/składana refleks	3/180	670	50-85	10
0100335	47-622	28 x 1.75	SafetySystem Breaker	składana/składana refleks	3/180	740	45-58	10
0100336	54-622	28 x 2.1	SafetySystem Breaker	składana/składana refleks	3/180	900	45-58	10
CruiseContact								
0100454 NOWY	50-559	26 x 2.0	SafetySystem Breaker	składana/składana refleks	3/180	750	45-58	10
0100476 NOWY	50-622	28 x 2.0	SafetySystem Breaker	składana/składana refleks	3/180	850	45-58	10
TravelContact								
0111339	47-559	26 x 1.75	SafetySystem Breaker/DuraSkin	składana/DuraSkin	3/180	690	50-80	5
0111340	47-559	26 x 1.75	SafetySystem Breaker/DuraSkin	składana/DuraSkin refleks	3/180	690	50-80	5
0111352	47-559	26 x 1.75	SafetySystem Breaker/DuraSkin	składana/DuraSkin składana	3/180	630	50-80	5
0100495 NOWY	50-559	26 x 2.0	SafetySystem Breaker/DuraSkin	składana/DuraSkin	3/180	680	45-58	5
0100498 NOWY	50-559	26 x 2.0	SafetySystem Breaker/DuraSkin	składana/DuraSkin refleks	3/180	680	45-58	5
0122277	37-622	28 x 1 3/8 x 1 5/8	SafetySystem Breaker/DuraSkin	składana/DuraSkin	3/180	580	56-85	5
0122278	37-622	28 x 1 3/8 x 1 5/8	SafetySystem Breaker/DuraSkin	składana/DuraSkin refleks	3/180	580	56-85	5
0122293	37-622	28 x 1 3/8 x 1 5/8	SafetySystem Breaker/DuraSkin	składana/DuraSkin składana	3/180	550	56-85	5
0125625	42-622	28 x 1.6	SafetySystem Breaker/DuraSkin	składana/DuraSkin	3/180	650	50-85	5
0125626	42-622	28 x 1.6	SafetySystem Breaker/DuraSkin	składana/DuraSkin refleks	3/180	650	50-85	5
0100501 NOWY	50-622	28 x 2.0	SafetySystem Breaker/DuraSkin	składana/DuraSkin	3/180	700	45-58	5
0100496 NOWY	50-622	28 x 2.0	SafetySystem Breaker/DuraSkin	składana/DuraSkin refleks	3/180	700	45-58	5
SportContact								
0105003	28-406	20 x 1 1/8	SafetySystem Breaker	składana/składana Skin	3/180	295	80-102	10
0105005	28-406	20 x 1 1/8	SafetySystem Breaker	składana/składana Skin refleks	3/180	295	80-102	10
0110502	32-559	26 x 1.3	SafetySystem Breaker	składana/składana Skin	3/180	450	70-85	10
0110503	32-559	26 x 1.3	SafetySystem Breaker	składana/składana Skin refleks	3/180	450	70-85	10
0110701	42-559	26 x 1.6	SafetySystem Breaker	składana/składana Skin	3/180	500	65-80	10
0110702	42-559	26 x 1.6	SafetySystem Breaker	składana/składana Skin refleks	3/180	500	65-80	10
0100158 NOWY	50-559	26 x 1.9	SafetySystem Breaker	składana/składana Skin	3/180	550	45-58	10
0121209	28-622	28 x 1.10	SafetySystem Breaker	składana/składana Skin	3/180	460	80-102	10
0121210	28-622	28 x 1.10	SafetySystem Breaker	składana/składana Skin refleks	3/180	460	80-102	10
0122112	32-622	28 x 1 1/4 x 1 3/4	SafetySystem Breaker	składana/składana Skin	3/180	480	70-85	10
0122113	32-622	28 x 1 1/4 x 1 3/4	SafetySystem Breaker	składana/składana Skin refleks	3/180	480	70-85	10
0122287	37-622	28 x 1 3/8 x 1 5/8	SafetySystem Breaker	składana/składana Skin	3/180	520	70-85	10
0122289	37-622	28 x 1 3/8 x 1 5/8	SafetySystem Breaker	składana/składana Skin refleks	3/180	520	70-85	10

*Tpi patrz strona 74

Opony miejskie/trekkingowe

TourRIDE



Wszystostronna, bezpieczna i trwała.

TourRIDE zapewnia wszystko, co powinna mieć prawdziwa opona na trasy turystyczne – i to na wysokim poziomie bezpieczeństwa. Bieżnik na wszystkie rodzaje nawierzchni, obowiązkowo pas chroniący przed przebicciem i duża żywotność sprawia, że jest to świetne rozwiązanie dla rowerzystów pokonujących tysiące kilometrów niezależnie od warunków.


RetroRIDE



Jedź z klasą

Przyciągająca wzrok stylistyka RetroRide zwraca natychmiast uwagę. W stylowym brązie lub kolorze kremowym, z oryginalnym bieżnikiem legendarnej Conti KKS 10, zainteresuje każdego fana retro. Poza stylowym wyglądem ma wszystkie zalety dobrej opony touringowej. Nałany gumowy korpus z bieżnikiem o profilu mocno trzymającym się podłoża, a jednocześnie lekko toczącym się.



Artykuł	ETRTO	Wymiar	Technologia	Wykonanie	tpi*		PSI	PU
TourRIDE								
0100102	62-203	12 x 2.5	RubberBreaker	czarny/czarny	3/66	350	45-58	10
0100497 NOWY	47-305	16 x 1.75	RubberBreaker	czarny/czarny	3/66	400	45-58	10
0102503	47-305	16 x 1.75	RubberBreaker	czarny/czarny refleks	3/66	400	45-58	10
0100500 NOWY	47-406	20 x 1.75	RubberBreaker	czarny/czarny	3/66	450	45-58	10
0105603	47-406	20 x 1.75	RubberBreaker	czarny/czarny refleks	3/66	450	45-58	10
0100096	47-406	20 x 1.75	RubberBreaker	czarny/biały	3/66	450	45-58	10
0109003	47-507	24 x 1.75	RubberBreaker	czarny/czarny	3/66	735	45-58	10
0109004	47-507	24 x 1.75	RubberBreaker	czarny/czarny refleks	3/66	735	45-58	10
0100097	47-507	24 x 1.75	RubberBreaker	czarny/biały	3/66	735	45-58	10
0100305	37-584	26 x 1 3/8 x 1 1/2	RubberBreaker	czarny/biały	3/66	660	56-70	10
0111348	42-584	26 x 1 1/2	RubberBreaker	czarny/czarny	3/66	720	50-65	10
0111349	42-584	26 x 1 1/2	RubberBreaker	czarny/czarny refleks	3/66	720	50-65	10
0100100	54-584	26 x 1 1/2 x 2	RubberBreaker	czarny/czarny	3/66	800	45-58	10
0100101	54-584	26 x 1 1/2 x 2	RubberBreaker	czarny/czarny refleks	3/66	800	45-58	10
0111074	47-559	26 x 1.75	RubberBreaker	czarny/czarny	3/66	835	45-58	10
0111075	47-559	26 x 1.75	RubberBreaker	czarny/czarny refleks	3/66	835	45-58	10
0111076	47-559	26 x 1.75	RubberBreaker	czarny/biały	3/66	835	45-58	10
0111078	47-559	26 x 1.75	RubberBreaker	czarny/brazowy	3/66	835	45-65	10
0100092	37-609	27 x 1 3/8 x 1 1/2	RubberBreaker	czarny/czarny	3/66	600	56-70	10
0100093	37-609	27 x 1 3/8 x 1 1/2	RubberBreaker	czarny/czarny refleks	3/66	600	56-70	10
0100222	28-622	28 x 1.10	RubberBreaker	czarny/czarny	3/66	600	70-80	10
0100223	28-622	28 x 1.10	RubberBreaker	czarny/czarny refleks	3/66	600	70-80	10
0121207	32-622	28 x 1 1/4 x 1 3/4	RubberBreaker	czarny/czarny	3/66	650	70-80	10
0121208	32-622	28 x 1 1/4 x 1 3/4	RubberBreaker	czarny/czarny refleks	3/66	650	70-80	10
0100089	32-622	28 x 1 1/4 x 1 3/4	RubberBreaker	czarny/biały	3/66	650	70-80	10
0122291	37-622	28 x 1 3/8 x 1 5/8	RubberBreaker	czarny/czarny	3/66	670	56-70	10
0122292	37-622	28 x 1 3/8 x 1 5/8	RubberBreaker	czarny/czarny refleks	3/66	670	56-70	10
0122297	37-622	28 x 1 3/8 x 1 5/8	RubberBreaker	czarny/biały	3/66	670	56-70	10
0122298	37-622	28 x 1 3/8 x 1 5/8	RubberBreaker	czarny/brazowy	3/66	670	56-70	10
0122299	37-622	28 x 1 3/8 x 1 5/8	RubberBreaker	krem/krem	3/66	670	56-70	10
0100258	37-622	28 x 1 3/8 x 1 5/8	RubberBreaker	krem/krem refleks	3/66	670	56-70	10
0125627	42-622	28 x 1.6	RubberBreaker	czarny/czarny	3/66	770	50-65	10
0125628	42-622	28 x 1.6	RubberBreaker	czarny/czarny refleks	3/66	770	50-65	10
0100364	42-622	28 x 1.6	RubberBreaker	krem/krem refleks	3/66	770	50-65	10
0111346	47-622	28 x 1.75	RubberBreaker	czarny/czarny	3/66	940	45-58	10
0111347	47-622	28 x 1.75	RubberBreaker	czarny/czarny refleks	3/66	940	45-58	10
0111353	47-622	28 x 1.75	RubberBreaker	czarny/biały	3/66	940	45-58	10
0111354	47-622	28 x 1.75	RubberBreaker	czarny/brazowy	3/66	940	45-58	10
0100236	47-622	28 x 1.75	RubberBreaker	szary/szary	3/66	940	45-58	10
0100090	32-630	27 x 1 1/4	RubberBreaker	czarny/czarny	3/66	620	70-80	10
0100091	32-630	27 x 1 1/4	RubberBreaker	czarny/czarny refleks	3/66	620	70-80	10
0100306	32-630	27 x 1 1/4	RubberBreaker	czarny/biały	3/66	620	70-80	10
0100094	37-635	28 x 1 3/8	RubberBreaker	czarny/czarny	3/66	700	56-70	10
0100095	37-635	28 x 1 3/8	RubberBreaker	czarny/czarny refleks	3/66	700	56-70	10
0126101	42-635	28 x 1 1/2	RubberBreaker	czarny/czarny	3/66	800	50-65	10
0126102	42-635	28 x 1 1/2	RubberBreaker	czarny/czarny refleks	3/66	800	50-65	10
RetroRIDE								
0100455 NOWY	50-559	26 x 2.0	RubberBreaker	krem/krem refleks	3/66	750	45-58	10
0100474 NOWY	50-559	26 x 2.0	RubberBreaker	brazowy/brazowy refleks	3/66	750	45-58	10
0100469 NOWY	50-622	28 x 2.0	RubberBreaker	krem/krem refleks	3/66	850	45-58	10
0100467 NOWY	50-622	28 x 2.0	RubberBreaker	brazowy/brazowy refleks	3/66	850	45-58	10

*Tpi patrz strona 74

Opony miejskie/trekkingowe

CityRIDE



Solidna i zwinna opona do jazdy po mieście.

Komfortowa i bezpieczna jazda na rowerze jest możliwa dzięki oponom CityRIDE. Jej płaski profil bieżnika zapewnia dużą powierzchnię styku z asfaltem oraz mały opór toczenia. Przed przebiciem chroni system Rubber Breaker.


Nordic Spike



Zimowa opona, która radzi sobie z każdym lodem!







Opona rowerowa z kolcami dopuszczona do ruchu zgodnie z kodeksem drogowym. Do wyboru są wersje ze 120 lub 240 kolcami, wykonanymi z hartowanej stali, które umożliwiają jazdę rowerem po lodzie i śniegu.



Artykuł	ETRTO	Wymiar	Technologia	Wykonanie	tpi*		PSI	PU
CityRIDE								
0115002	47-559	26 x 1.75	RubberBreaker	czarny/czarny refleks	3/66	760	45-58	10
0111351	37-590	26 x 1 3/8	RubberBreaker	czarny/czarny refleks	3/66	600	56-70	10
0100307	37-590	26 x 1 3/8	RubberBreaker	czarny/biały	3/66	600	56-70	10
0122109	32-622	28 x 1 1/4 x 1 3/4	RubberBreaker	czarny/czarny refleks	3/66	560	70-80	10
0122276	37-622	28 x 1 3/8 x 1 5/8	RubberBreaker	czarny/czarny refleks	3/66	635	56-70	10
0125616	42-622	28 x 1.6	RubberBreaker	czarny/czarny refleks	3/66	720	50-65	10
0126010	47-622	28 x 1.75	RubberBreaker	czarny/czarny refleks	3/66	830	45-58	10
Nordic Spike								
0125622	42-622	28 x 1.6	Spike 240	czarny/czarny	3/66	900	50-65	5
0125623	42-622	28 x 1.6	Spike 120	czarny/czarny	3/66	850	50-65	5

*Tpi patrz strona 74

**CONTI™
TUBE****Dostępne opakowania kleju**

ETRTO	Wymiar	Contitube nazwa	Artykuł						PU
			 Auto Schrader 40 mm	 Blitz Dunlop 40 mm	 Scloverand/Presta/Frz. 42 mm	 Scloverand/Presta/Frz. 60 mm	 Scloverand/Presta/Frz. 80 mm		
City-/Trekking 26"									
28-559 → 32-590	26 x 1 1/8 → 26 x 1.3	Tour 26 (650C) Slim		0181471	0181481				140 25
37-559 → 47-559	26 x 1.4 → 26 x 1.75	Tour 26 (650C) All	0181491	0181511	0181521				168 25
37-584 → 44-590	26 x 1 3/8 → 26 x 1 5/8								
37-559 → 50-559	26 x 1.4 → 26 x 2.0	Tour 26 (650C) Hermetic Plus	0182251	0182261	0182271				235 25
37-584 → 44-590	26 x 1 3/8 → 26 x 1 5/8								
47-559 → 62-559	26 x 1.75 → 26 x 2.5	Tour 26 (650C) Wide	0181531	0181571	0181591				195 25
54-584		Tour 26 (650C) Wide Hermetic Plus		0181581					290 25
City-/Trekking 28"									
28-622 → 37-622	28 x 1.1 → 28 x 1 5/8 x 1 3/8 27 x 1 1/8 → 27 x 1 1/4	Tour 28 (700C) Slim	0181971	0181981	0181991				135 25
28-630 → 32-630		Tour 28 (700C) All	0182001	0182021	0182031	0182041			157 25
		Tour 28 (700C) Light	0182051	0182061	0182071				102 25
32-622 → 47-622	28 x 1.5 → 28 x 1.75	Tour 28 (700C) Hermetic Plus	0182101	0182081	0182091				225 25
32-630 → 42-635		27 x 1 1/4 → 28 x 1 1/2	Tour 28 (700C) Wide	0182121	0182131	0182161			225 25
47-622 → 62-622	28-1.75 → 28 x 2.5 26 x 1 1/2 x 2	Tour 28 (700C) Wide Hermetic Plus		0182151					320 25
		Tour 28 1 1/2 (700B)		0182111					200 25

